

# ДОДАТКИ

## Додаток А

СТИСЛИЙ ОГЛЯД ЗАГАЛЬНОЇ ЧИСЕЛЬНОСТІ НАСЕЛЕННЯ ТА КІЛЬКОСТІ ЛЮДЕЙ, ЯКІ ПОТРЕБУЮТЬ ДОПОМОГИ

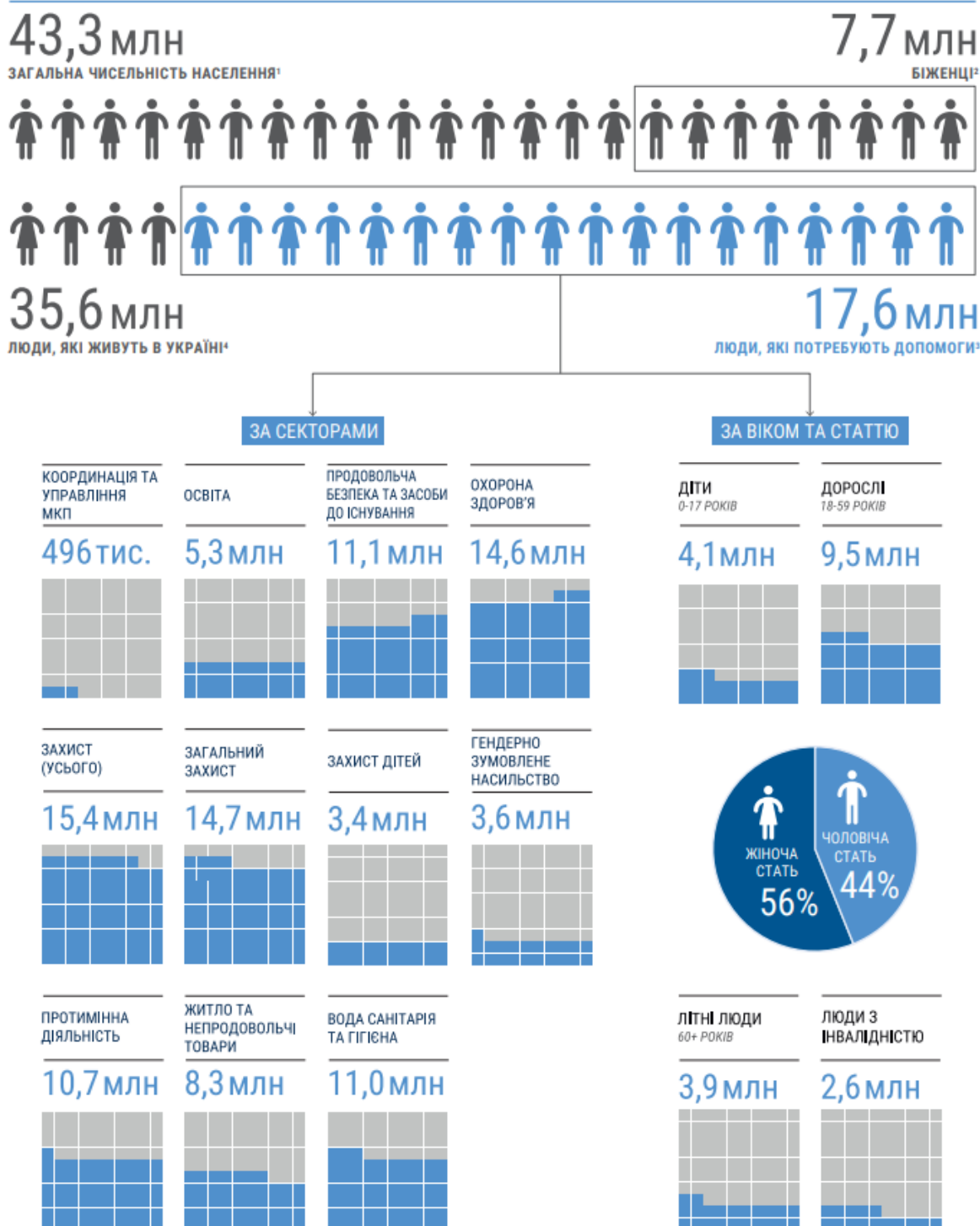


Рис.1. Стислий огляд загальної чисельності населення та кількості людей, які потребують допомоги [20]

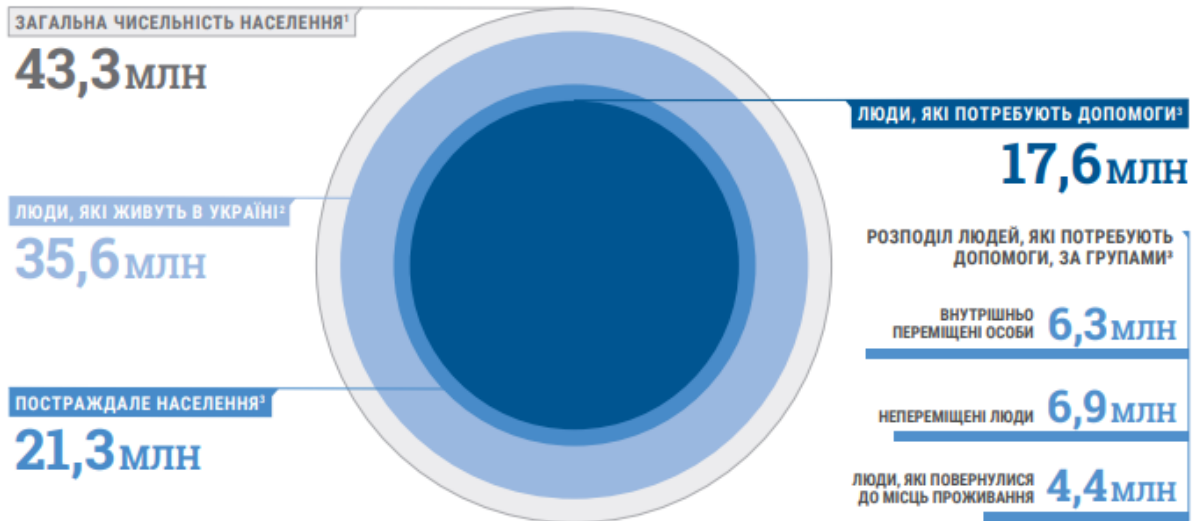


Рис.2. Кількість людей, які потребують гуманітарної допомоги [31]

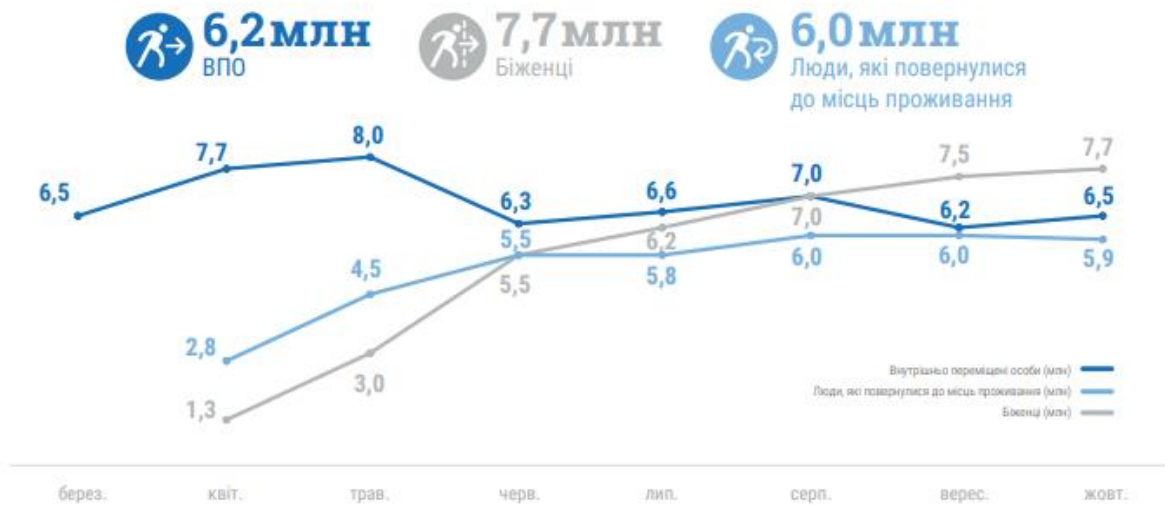


Рис.3. Хронологія переміщення ВПО, людей, які повернулися в місця постійного проживання, та біженців в 2022 р. [31]

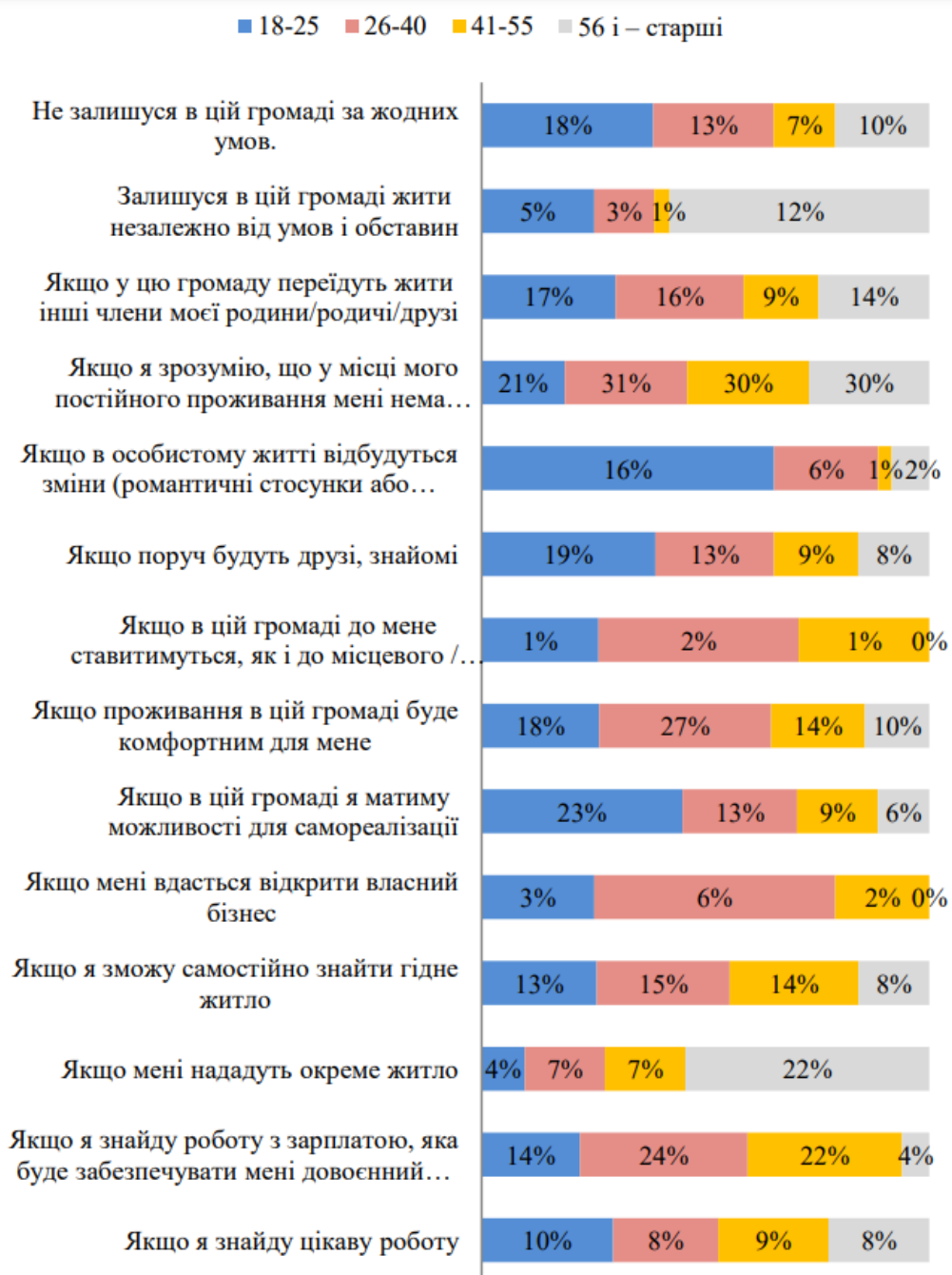


Рис.4. Умови, за якими респонденти готові залишитися жити в громаді, що їх прихистили, за віком [21]



Рис.5. Причини, що стримували українців від термінової евакуації [21]

<i>Альтернативи</i>	2011	2020
<i>Занепокоєння вступом країни у війну</i>		
Зовсім не турбує	11,2	1,6
Не дуже турбує	18,2	5,5
Дещо турбує	32,9	24
Дуже турбує	37,7	68,9
<i>Занепокоєння терористичними актами</i>		
Зовсім не турбує	13,8	5,3
Не дуже турбує	21,4	11,1
Дещо турбує	31,5	29,2
Дуже турбує	33,3	54,4
<i>Занепокоєння громадянською війною</i>		
Зовсім не турбує	11,8	6,6
Не дуже турбує	15,9	7,4
Дещо турбує	35	23,4
Дуже турбує	37,3	62,6
<i>Готовність битись за країну</i>		
Ні	42,6	30,9
Так	57,4	69,1

Рис.6. Окремі аспекти сприйняття населенням збройних конфліктів у %  
[22]



Рис.7. Відповідно до даних УВКПЛ, чисельність загиблих мирних жителів з 24 лютого по травень перевищила чисельність загиблих за останні вісім років. [32]



Рис.8. Оцінки потреб у гуманітарній допомозі [30]

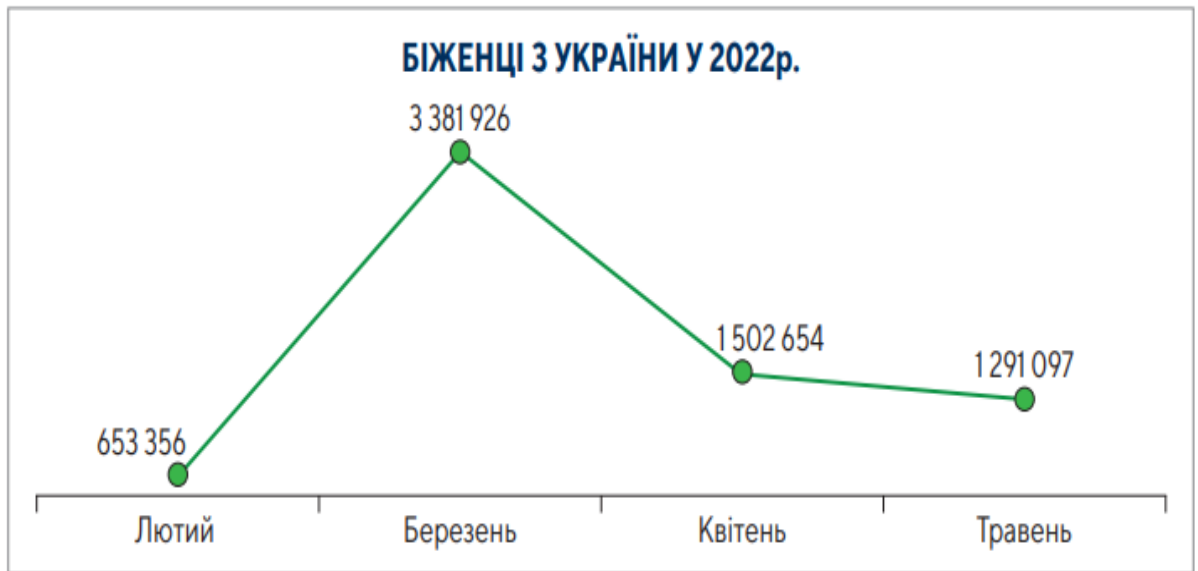


Рис.9 УВКБ ООН надає щоденні дані, отримані від урядів приймаючих країн за числом біженців з України, які дісталися третіх країн, зокрема країн ЄС [49]

<b>БІЖЕНЦІ З УКРАЇНИ ПО ІНШИХ КРАЇНАХ<sup>57</sup></b>		
	Зареєстровані біженці	Зареєстровані за програмами тимчасового захисту або подібними національними програмами біженці
Німеччина	780 000	565 821
Чехія	366 632	366 490
Туреччина	145 000	–
Італія	125 907	97 314
Іспанія	118 199	118 122
Болгарія	78 291	113 030
Австрія	70 153	69 760
Нідерланди	62 970	62 970
Литва	53 913	53 891
Швейцарія	53 120	53 120
Бельгія	45 882	45 300
Франція	43 300	43 300
Португалія	41 546	41 451
Естонія	39 802	25 693
Швеція	39 592	37 995
Велика Британія	37 400	37 400
Ірландія	33 842	33 151
Данія	29 191	27 208
Фінляндія	26 196	24 455
Латвія	23 382	23 375
Грузія	20 030	–
Норвегія	16 708	16 708
Греція	14 887	14 887
Хорватія	13 759	13 758
Кіпр	12 500	12 788
Сербія	7 704	695
Чорногорія	7 355	2 530
Словенія	7 050	7 050
Люксембург	5 300	5 300
Азербайджан	5 062	–
Албанія	1 479	–

Рис.10.[49]



<b>БІЖЕНЦІ З УКРАЇНИ ПО ІНШИХ КРАЇНАХ</b> <span style="float: right;">(продовження)</span>		
	Зареєстровані біженці	Зареєстровані за програмами тимчасового захисту або подібними національними програмами біженці
Північна Македонія	1 097	–
Ісландія	997	997
Мальта	994	922
Боснія та Герцеговина	362	–
Вірменія	300	–
Ліхтенштейн	212	–
<b>Загалом</b>	<b>2 330 114</b>	<b>1 915 693</b>

Рис.11. [49]

<b>ТОП-5 КРАЇН ЄС, КУДИ ВИЇХАЛИ ГРОМАДЯНИ УКРАЇНИ<sup>58</sup>, %</b>		
Країна	Громадяни 18 років і старші	Підлітки 14-17 років
Польща	39	47
Німеччина	13	31
Чехія	5	4
Словаччина	5	1
Франція	5	1

Рис.12. [49]

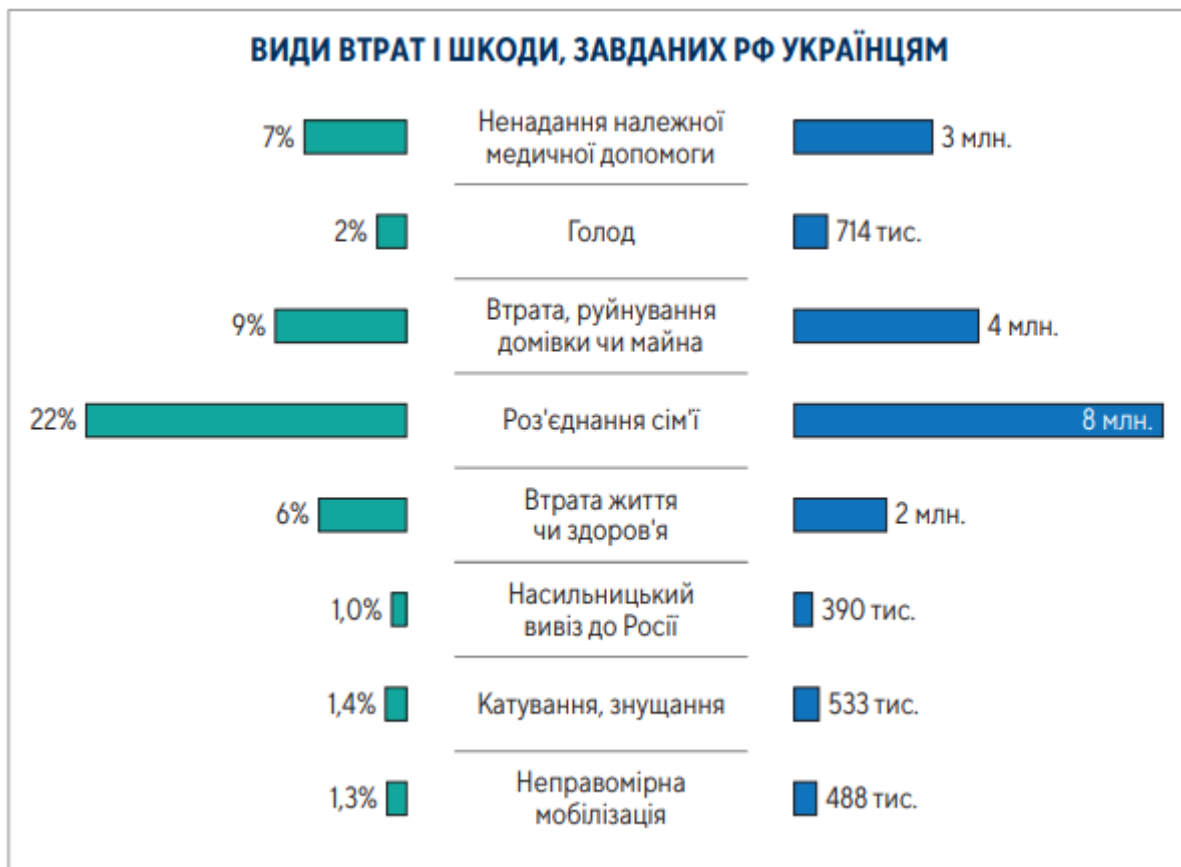


Рис.13. [11]

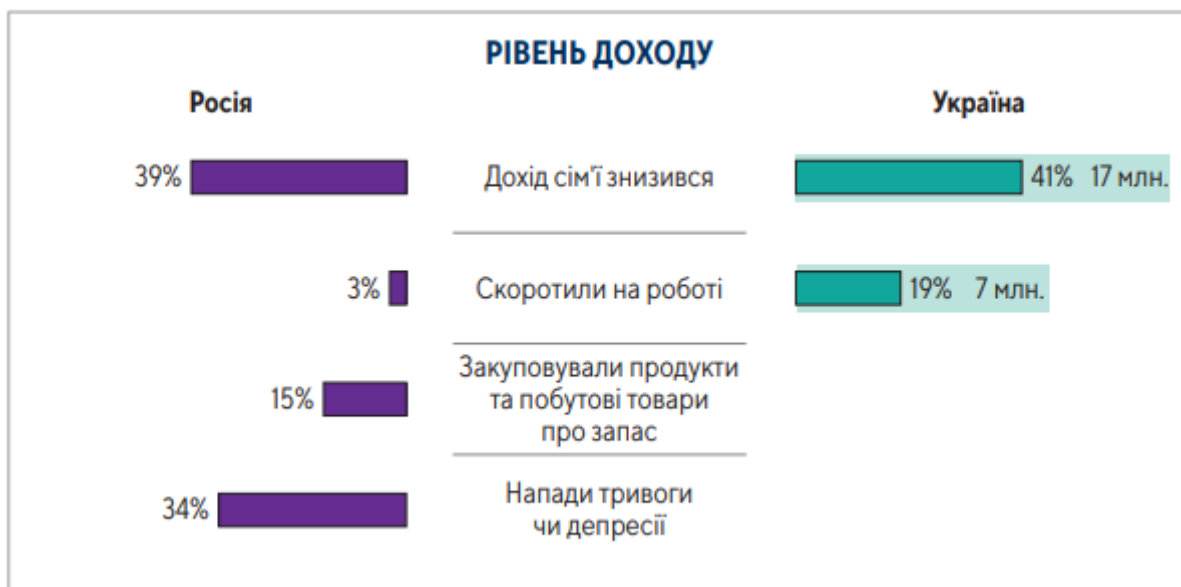


Рис.14. [11]

<b>ГУМАНІТАРНІ НАСЛІДКИ ВІЙНИ, ЗАЛЕЖНО ВІД РЕГІОНІВ,</b> % опитаних (за даними дослідження <b>Info Sapiens</b> )							
	<b>УКРАЇНА</b>	<b>Захід</b>	<b>Центр</b>	<b>Київ</b>	<b>Північ</b>	<b>Південь</b>	<b>Схід</b>
Зменшення регулярного доходу	<b>33</b>	26	30	36	44	31	37
Повна втрата доходу	<b>13</b>	6	6	13	18	19	22
Втрата роботи	<b>19</b>	8	10	22	32	24	31
Депресія, стрес, страх	<b>3</b>	2	3	3	3	5	1
Ненадання належної медичної допомоги	<b>7</b>	4	4	5	11	10	8
Голод	<b>2</b>	1	0	2	3	4	3
Втрата, руйнування будинку чи майна	<b>9</b>	1	3	5	17	5	33
Роз'єднання сім'ї	<b>22</b>	11	17	28	20	28	39
Втрата життя чи здоров'я	<b>6</b>	5	4	2	10	6	8
Насильницький вивіз до Росії	<b>1</b>	2	0	0	2	0	1
Катування, знущання	<b>1</b>	2	0	1	1	0	4
Неправомірна мобілізація	<b>1</b>	0	1	0	1	1	4
Нічого з цього	<b>27</b>	45	37	24	14	16	9
<span style="display: inline-block; width: 15px; height: 15px; background-color: #f080f0; border: 1px solid black; margin-right: 5px;"></span> Показник нижче, ніж загалом по Україні <span style="display: inline-block; width: 15px; height: 15px; background-color: #66b3ff; border: 1px solid black; margin-left: 20px; margin-right: 5px;"></span> Показник вище, ніж загалом по Україні							

Рис.15. [11]



Рис.16. [12]



Рис.17. [12]



Рис.18. [12]



Рис.19. [12]



Рис.20. [12]



Рис.21. [12]



Рис.22. [12]

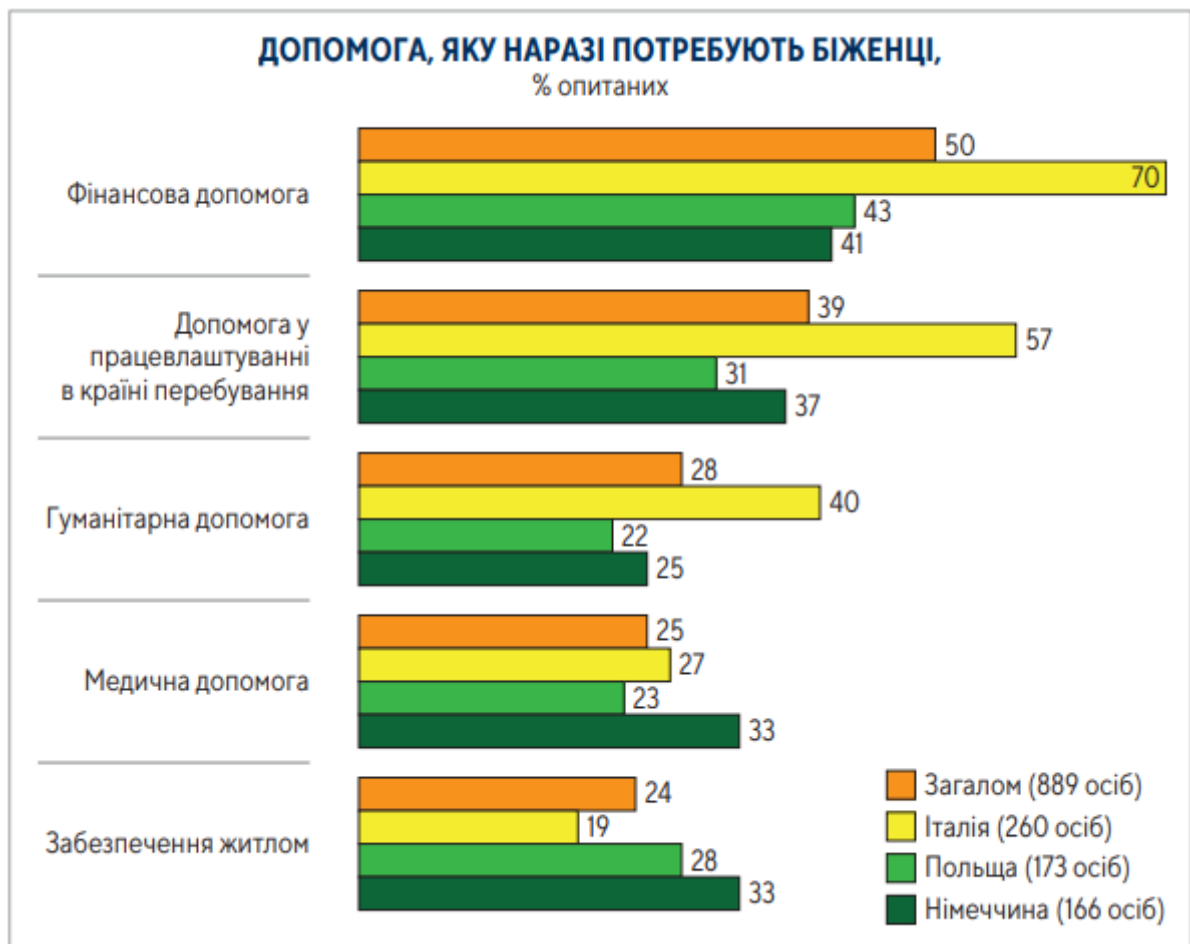


Рис.23. [16]

## Інструменти обговорення в фокус-групі

Формат: офлайн (з відеозаписом, якщо група відчуває себе в безпеці, щоб її записували з чіткої згоди)	Цільова група: ВПО всіх вікових груп 18+, включаючи людей похилого віку. (бажано 4 чоловіка і 4 жінки)
Кількість учасників: мінімум 8	Тривалість: мінімум 2 години
Ім'я ведучого(их):	Дата: уточнюється
Розташування/Місце проведення:	Час старту та фінішу:

Привіт! Мене звати \_\_\_\_\_. Я учасник дослідницької групи, що оцінює, як змінилося становище різних груп людей у різних регіонах після повномасштабної війни, на відміну від довоєнної ситуації.

Ми хотіли б запитати про Ваші ідеї та думки, щоб краще зрозуміти потреби та проблеми, які найбільш актуальні для Вас. Усе, що було сказано в цій фокус-групі, залишатиметься конфіденційним та анонімним.

Це обговорення триватиме близько двох годин. Уся інформація, яку Ви надаєте нам, зберігатиметься конфіденційною та не буде передана іншим учасникам проєкту. Однак, з Вашої згоди, ми хотіли б використовувати відеореєстратор, щоб полегшити наше дослідження.

Ваша участь абсолютно добровільна. Ви можете будь-коли припинити участь в обговоренні або відмовитися відповідати на будь-яке запитання. Ми закликаємо Вас бути чесними та правдивими, щоб ми могли отримати точне глибоке уявлення про ситуацію.

Перш ніж ми почнемо, я хотів би нагадати Вам, що на жодне запитання немає правильних чи неправильних відповідей. Нам цікаво знати, що думає кожен із Вас, тому, будь ласка, будьте відвертими та діліться своєю точкою зору,



незалежно від того, згодні ви з почутим чи ні. Дуже важливо, щоб ми почули всі ваші думки. Будь ласка, ставтеся до інших у групі так, як хочете, щоб поводитися з Вами, не розповідаючи нікому про те, що Ви почули сьогодні під час цієї дискусії. Будь ласка, залиште свої контактні дані (мобільний телефон) для можливого подальшого зв'язку після завершення дослідження. Давайте почнемо з того, що обійдемо коло і попросимо кожного представитися.

#### Анкета фокус-групи ВПО:

1. Як змінилася ваша особиста та економічна ситуація після повномасштабної війни росії проти України в лютому 2022 року?

- a. Коли ви переїхали в цей регіон (після 2014 чи в 2022)?
- b. Які умови життя у Вас (Вашої родини) зараз? (тип населеного пункту: будинок, квартира, інше/орендоване житло).
- c. Це Ваш перший чи другий досвід переміщення?
- d. Ваша сім'я розлучалася під час війни?
- e. Для тих, хто переміщується вдруге, Вам було легше чи важче організувати своє переселення із зони бойових дій? Що було найскладнішим (наприклад, пошук житла, організація платежів тощо)? Будь ласка, наведіть приклади.
- f. Чи змінилися Ваші джерела доходу та рівень доходу? Як?

2. З моменту повномасштабної війни росії проти України в лютому 2022 року, чи були випадки, коли Ви відчували себе ізольованими чи виключеними? Як цей досвід впливає на Ваше життя та повсякденне життя (економічне, психологічне, соціальне, громадянське)?

a. Чи маєте Ви зараз доступ до життєво необхідних послуг, яких потребуєте Ви та Ваша сім'я (охорона здоров'я, харчування, безпека, соціальний захист, освіта чи інші послуги)?

b. Які ваші найнагальніші потреби, станом на зараз?

c. Скільки часу Ви витрачаєте на отримання необхідної Вам інформації, послуг або ресурсів? На Вашу думку, чи був він довгим/коротким? Чи було це важко/легко для Вас?

d. Чи знаєте Ви когось, хто не міг отримати роботу/освіту через відсутність документів? Як вирішилася ситуація?

e. Як Ви вважаєте, чи маєте рівний доступ до послуг і можливостей, як і інші люди в цій місцевості? Чому або чому ні?

f. Ви працюєте зараз? Якщо ні, то які були перешкоди для працевлаштування? Як Ви вважаєте, чи є для Вас доступні можливості працевлаштування на місцевому ринку праці? В інших місцях? Ви можете переїхати туди? Чому або чому ні?

g. Чи були випадки, коли Ви потребували доступу до адміністративних та правових послуг? Ви отримали те, що вам потрібно? Якщо ні, наведіть приклади.

h. Чи були ситуації, коли не було офіційних способів отримати доступ до послуг і Ви зверталися до агентів/приватних консультантів? Чи давали ви хабарі, щоб отримати те, що Вам потрібно (послуги, консультації, документи)?

i. На вашу думку, серед переміщених осіб, яких Ви знаєте, хто є найбільш уразливими групами і чому (діти, молодь, люди з інвалідністю, люди похилого віку, батьки-одинаки, жінки тощо)? Як Ви вважаєте, яка допомога має бути пріоритетною (державою та іншими органами, які підтримують ВПО)?

3. Чи існують культурні перешкоди для соціальної інтеграції ВПО? Якщо так, то які вони?

a. Як Ви вважаєте, чи є у людей у цій місцевості якісь упередження чи стереотипи щодо ВПО чи ні? Чи були Ви свідками будь-яких конфліктів чи напруженості між ВПО та місцевим населенням? Чому це сталося?

b. Чи змінилася ситуація після повномасштабної війни?

4. Як Ви та інші члени вашої групи справляєтеся з наслідками війни, що триває? Чи є у вас хтось або щось (інституція чи механізм), на що Ви покладаєтеся? Чи відчуваєте Ви, що можете ефективно вплинути на свою ситуацію (звернутися до органів влади чи будь-яких інших агенцій з надання допомоги та переконатися, що ваш голос почують)?

a. Чи був у Вас досвід звернення до органів влади зі своїми запитамі? Ваша заявка була успішною чи ні?

b. Чи були у Вас можливості брати участь у прийнятті рішень щодо ситуації з ВПО у вашому населеному пункті? Будь ласка, поділіться своїм досвідом створення петицій, організації ініціатив чи груп на підтримку членів вашої групи.

c. Чи зверталися Ви коли-небудь до будь-яких ініціатив чи груп, які допомагають та/або захищають права ВПО? Чи є Ви членом такої групи?

d. Чи змінилася ситуація після повномасштабної війни?

